



# BIOSEGURIDAD EN LA CLÍNICA DENTAL

Conoce todos los pasos a seguir en la limpieza y desinfección del material con el fin de disminuir los riesgos de contaminación cruzada tanto del personal de la clínica como de los pacientes.



El objetivo de este curso es conocer en profundidad la importancia de la bioseguridad en la clínica dental, poniendo especial atención en el proceso de esterilización del gabinete y del instrumental.

El curso es online, ya está disponible en nuestra plataforma. **Lo puede tomar en el momento que guste y las veces que quiera** por tiempo ilimitado.

22 horas de conocimiento en 16 capítulos

## TEMARIO:

### Bioseguridad, asepsia y campo estéril

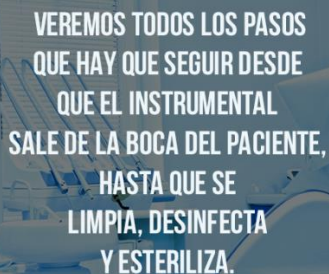
- Presentación
- Historia de la asepsia
- Enfermedades infecciosas
- Coronavirus
- Bioseguridad, la barrera
- Campo estéril
- Preparación del campo estéril

### Limpieza y esterilización

- Limpieza del gabinete: demostración
- Limpieza del gabinete
- Desinfección
- Limpieza manual del instrumental
- Limpieza mecánica del instrumental
- Empaquetado
- Esterilización
- Trazabilidad
- Guía visual de limpieza y esterilización

Dirigido a odontólogos interesados en mejorar los procesos de esterilización, limpieza y desinfección del instrumental del gabinete.


A higienistas que quieren conocer las herramientas y el paso a paso de la esterilización, limpieza y desinfección del instrumental.



VEREMOS TODOS LOS PASOS QUE HAY QUE SEGUIR DESDE QUE EL INSTRUMENTAL SALE DE LA BOCA DEL PACIENTE, HASTA QUE SE LIMPIA, DESINFECTA Y ESTERILIZA.



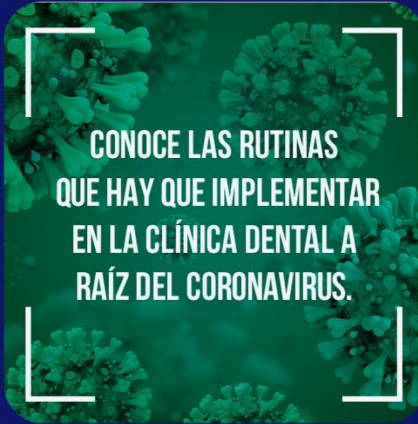
EVITA LA CONTAMINACIÓN DENTRO DE LA CLÍNICA DENTAL.



MONTA UN CAMPO ESTÉRIL PASO A PASO.



LIMPIA TU GABINETE PASO A PASO



CONOCE LAS RUTINAS QUE HAY QUE IMPLEMENTAR EN LA CLÍNICA DENTAL A RAÍZ DEL CORONAVIRUS.



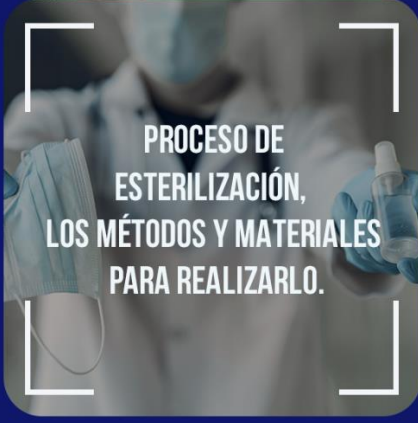
PRINCIPIOS DE BIOSEGURIDAD, DE LA BARRERA PARA QUE EL PERSONAL DE LA CLÍNICA ESTÉ PROTEGIDO



CONOCE EN PROFUNDIDAD EL CAMPO ESTÉRIL.



PROCESO DE DESINFECCIÓN DE SUPERFICIES E INSTRUMENTAL, ASÍ COMO LA ELECCIÓN DE DESINFECTANTES.



PROCESO DE ESTERILIZACIÓN, LOS MÉTODOS Y MATERIALES PARA REALIZARLO.

El CURSO dura aproximadamente 22 horas

Lo puedes tomar cuando quieras, las veces que quieras, en el momento que quieras

✓ ACCESO TOTAL AL CURSO DE BIOSEGURIDAD  
✓ 22 HORAS DE CONOCIMIENTO  
✓ ACCESO DE 1 AÑO  
✓ CERTIFICADO DEL CURSO  
✓ RESPUESTAS A PREGUNTAS Y DUDAS

BECA %

\$2,800  
¡¡ACCESO!!  
\$1,212

SI, QUIERO INSCRIBIRME!

Tu también puedes mejorar tu nivel profesional y cambiar el rumbo de tu consultorio, ¡¡A UN PRECIO QUE JAMAS VAS A VOLVER A ENCONTRAR!!

¡Contamos con GARANTIA de satisfacción del 100% por 7 días!



SI, QUIERO INSCRIBIRME!

Tienes hasta 7 días para probar y comprobar la calidad del curso. Si por alguna razón no te gustó, nos contactas y te regresamos el dinero.

Mandar un email a [hola@conetbit.online](mailto:hola@conetbit.online)

Asunto: Devolución por inconformidad de curso "Aparatología Ortodoncia»

Clases con videos exclusivos	✓	✓	Acceso total a todos los Cursos
Aprende a tu propio ritmo	✓	✓	Acceso por un año con un solo pago
puedes verlos donde quieras y cuando quieras	✓	✓	Actualización constante de todos los cursos
Certificado de todos los cursos	✓	✓	Puedes pagar a través de tu tarjeta de crédito
Puedes acceder a traves de una computadora, tableta o celular	✓	✓	Garantía de reembolso de 7 días